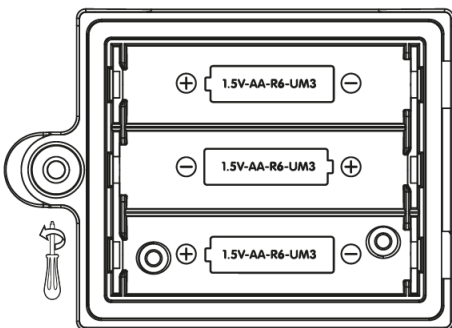


Rozwiązywanie problemów

Zabawka nie działa	<ul style="list-style-type: none"> - Sprawdź, czy włącznik ustawiony jest na pozycji GŁOŚNY DŹWIĘK lub CICHY DŹWIĘK. - Sprawdź, czy baterie zostały zainstalowane prawidłowo. - Jeśli zabawka wciąż nie działa prawidłowo wymień baterie na nowe.
Przyciski z instrumentami nie działają	Zabawka przechodzi w tryb uśpienia po 2 minutach. Aby aktywować zabawkę należy przycisnąć 1 z 3 przycisków znajdujących się na zabawce. Jeśli zabawka wciąż nie działa sprawdź położenie włącznika i ewentualnie wymień baterie na nowe.
Dźwięk jest za niski	Ustaw włącznik na pozycji GŁOŚNY DŹWIĘK, jeśli dźwięk wciąż będzie za słaby, wymień baterie na nowe.
Dźwięk jest za wysoki	Ustaw włącznik na pozycji CICHY DŹWIĘK.
Zabawka wydaje buczące dźwięki, a przyciski nie reagują	Zainstaluj nowe baterie.

Baterie



Ostrzeżenia dotyczące baterii:

- Nie ładuj baterii nieprzeznaczonych do ładowania.
- Baterie ładowane muszą zostać wyjęte przed rozładowaniem.
- Baterie ładowane należy ładować pod nadzorem dorosłych.
- Nie łącz różnych typów baterii i baterii starych z nowymi.
- Używaj tylko rekomendowanego rodzaju baterii lub ich zamienników.
- Przy podłączaniu baterii, zwracaj uwagę na ich polaryzację.
- Zużyte baterie wyjmij z zabawki.
- Zacisków zasilania nie należy zwierać.
- Zawsze wyjmuj baterie z zabawki, gdy nie jest używana przez długi czas.



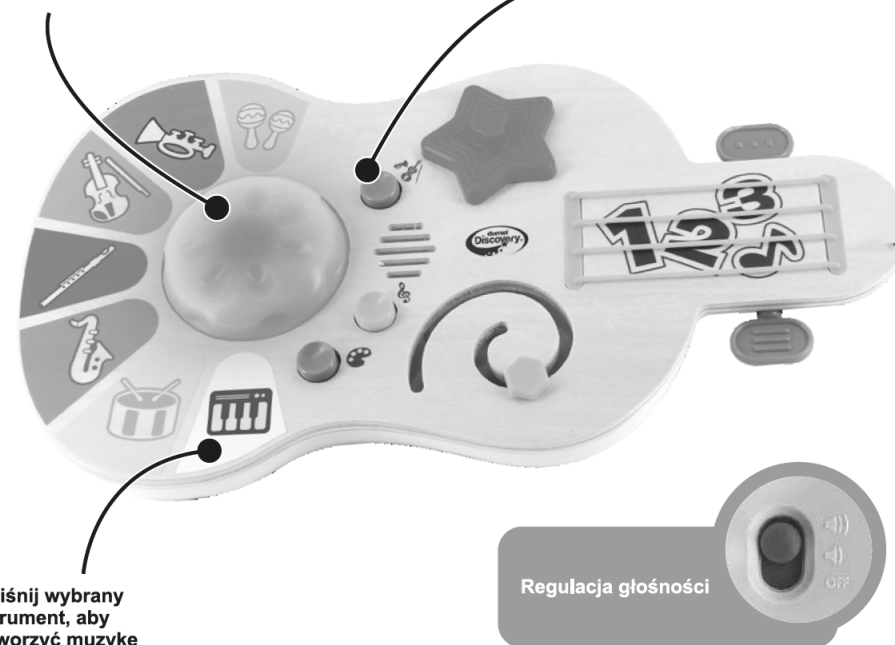
9m+

Gitara Świat dźwięków

Instrukcja

Obróć koło, aby usłyszeć zabawne dźwięki i obserwuj zmieniające się kolory

3 tryby gry



Naciśnij wybrany instrument, aby odtworzyć muzykę

Regulacja głośności




Seria Muzyczna
Dla Najmłodszych
www.dumeldiscovery.pl
www.dumel.com.pl



Importer:
Dumel Sp. z o.o.
02-220 Warszawa
ul. Łopuszańska 36/14

tel. 22 843 18 13
biuro@dumel.com.pl
www.dumel.com.pl



Ostrzeżenie!
Ta zabawka wytwarza migające światło, które może wywołać epilepsję u osób posiadających epilepsję światłoczułą.

Zachowaj instrukcję na przyszłość, ponieważ zawiera ważne informacje.

S21503 / i21503

DD 76004

Jak grać?



Dotknij przycisk z różnymi instrumentami, następnie naciśnij wybrany instrument, aby usłyszeć jego dźwięk.

Ponowne dotknięcie tego samego instrumentu odtworzy jego dźwięk w rytmie.

W dowolnym momencie możesz zmienić odtwarzany instrument. Obróć koło, aby dodać zabawne dźwięki.



Słuchaj znanych melodii.



- Obróć koło, aby wybrać instrument, który chcesz odtworzyć.
- Dotknij dużych, kolorowych przycisków, aby odtwarzać nuty wraz z efektami świetlnymi.
- Postępuj zgodnie z sekwencją liczb, aby odtworzyć 7 dziecięcych piosenek.
- Obróć koło, aby odtworzyć zabawne dźwięki!



1. Pan Dumelek farmę miał
5-5-5-2-3-3-2
7-7-6-6-5

2. Alfabet
1-1-5-5-6-6-5
4-4-3-3-2-2-2-2-1

3. Jeśli jesteś dziś szczęśliwy
1-1-4-4-4-4-4-4
3-4-5-1-1
5-5-5-5-5-5
4-5-6

4. Happy Birthday
1-1-2-1-4-3
1-1-2-1-5-4

5. Koła autobusu kręcą się
1-4-4-4-4-6-
1-6-4-5-3-1
1-6-4-1-4-4-4-4-6
1-6-4-5-1-4

6. Deszczowa piosenka
5-5-3-6-5-3
5-5-3-6-5-3
3-5-5-3-3-4-4-2
2-5-5-4-3-2-1

7. Wesole niech będą święta
1-4-4-5-4-3-2-2
2-5-5-6-5-4-3-1