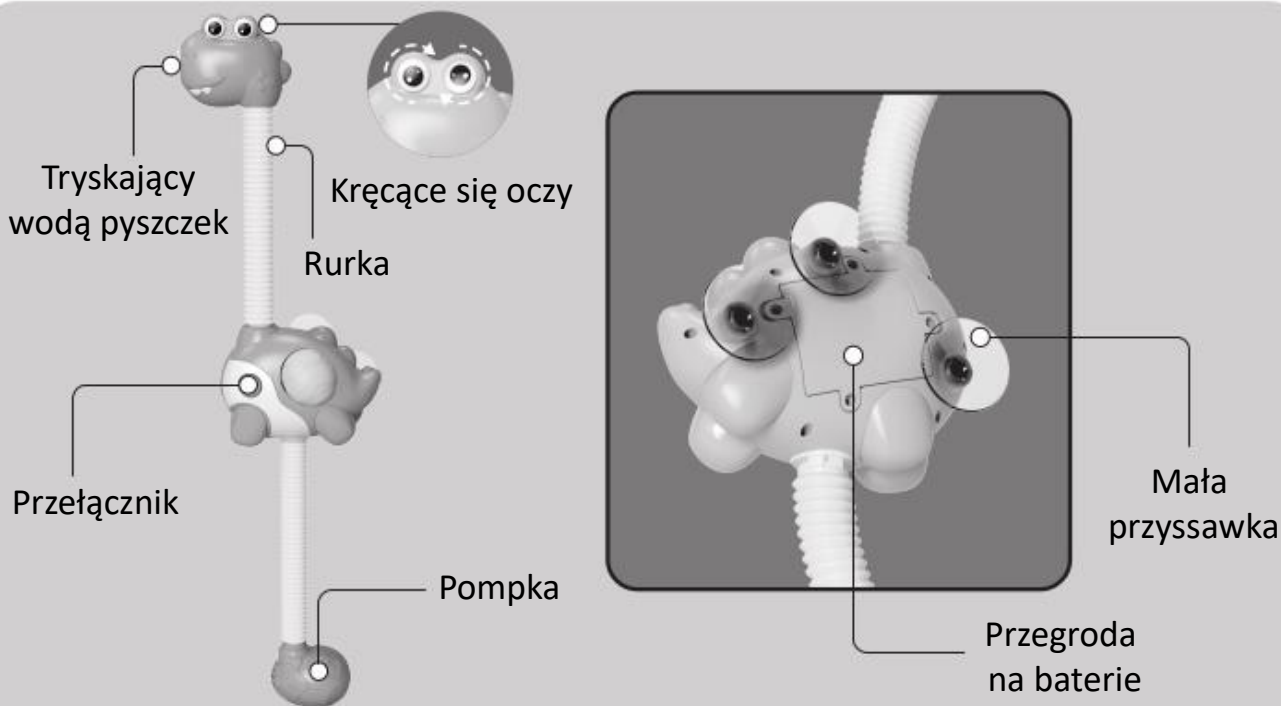


Zakręcony Dino – wesoły prysznic

Opis produktu



Konserwacja



Całość musi zostać zanurzona w wodzie, aby usunąć powietrze



1. Zainstaluj baterie



2. Przymocuj zabawkę za pomocą przyssawek i umieść pompkę w wodzie



3. Naciśnij przycisk



4. Rurkę można regulować o 180°

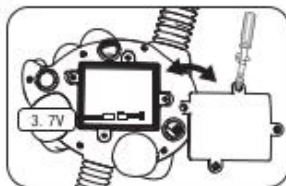
INFOEMACJE:

1. Do prawidłowego działania, produkt potrzebuje wody o głębokości 10cm. 2. Naciśnij przycisk, aby zabawka zaczęła tryskać wodą. Naciśnij ponownie przycisk i wyciągnij zabawkę z wody, aby przerwać napełnianie wodą.

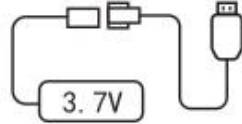
Instalacja baterii



Produkt do działania wykorzystuje ładowalną baterię litową 37V



Podczas korzystania z kabla do ładowania USB należy regularnie sprawdzać, czy wtyczka, obudowa i inne elementy kabla do ładowania USB nie są uszkodzone. Jeśli zostanie znalezione jakiegokolwiek uszkodzenie, przestań go używać i wymień.



UWAGA:

1. Aby uniknąć niebezpieczeństwa zaplątania się, należy trzymać port do pobierania wody z dala od włosów dziecka.
2. Po użyciu usuń resztki mydła z tego produktu i wysusz je.
3. Ten produkt musi być używany pod bezpośrednim nadzorem osoby dorosłej